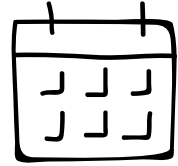


Die große Checkliste zur Erstkommunion

ein halbes bis ein dreiviertel Jahr vorher, meist im Herbst des Vorjahres

- im Pfarrbüro zur Erstkommunion anmelden, Termin der Erstkommunion erfragen
- Familienstammbuch oder Taufbescheinigung mitbringen
- Gästeliste entwerfen
- Location auswählen und anfragen;
Tipp: Jugend- oder Freizeitheime, auch z. B. der Gemeindesaal sind beliebte Orte
- bei Bedarf Übernachtungsmöglichkeiten für weitgereiste Gäste anfragen
- _____



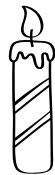
ca. 6 Monate vorher

- Einladungen basteln und versenden
- _____



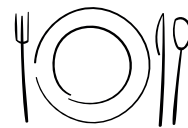
3 Monate vorher

- im Pfarrbüro Kleiderordnung erfragen;
Tipp: einige Pfarrgemeinden haben weiße Kutten angeschafft, die alle Kommunionkinder in der Kirche tragen
- Kleidung und Schuhe besorgen, bei Mädchen ggf. Haarschmuck planen
- Kommunionkerze gestalten
- Wunschliste für Geschenke erstellen oder Geschenketisch bei einem Händler einrichten
- _____



2 Monate vorher

- Menüplan entwerfen; *Tipp: Mix zwischen Bestellen (z. B. Hauptspeisen, Torte) und Selbermachen (z. B. Nachspeisen, Kuchenbuffet) vorsehen*
- für Bewirtung daheim
 - Speisen- und Getränkeplan erstellen
 - Ausstattung prüfen, ggf. Nachbarn, Getränkehändler oder Caterer um Unterstützung bitten
 - Tische, Stühle, Teller, Gläser, Besteck
 - Thermoskannen, Wärmeplatten
 - Tischwäsche, Servietten, Stuhlhussen
 - Kühlmöglichkeiten
 - _____
- Nachmittagsprogramm und Spiele überlegen
- Fotografen bestellen
- ausgewählte Gäste mit Aufgaben betrauen
- _____



Die große Checkliste zur Erstkommunion

4 Wochen vorher


- Location und Unterkünften die finale Gästezahl mitteilen
- Türdekoration auswählen
- _____



- Tischdekoration überlegen
- Blumenschmuck bestellen

2 Wochen vorher

- Tischkarten und evtl. Menükarten basteln
- kleine Geschenke für die Kinder unter den Gästen besorgen
- _____



- Tischrede vorbereiten
- Fahrdienst zur Kirche organisieren

1 Woche vorher

- Getränke und Zutaten einkaufen für Bewirtung daheim
- _____



2 bis 3 Tage vorher

- für Bewirtung daheim die Räume vorbereiten
- Geschenkeablage aufstellen
- Getränke kühl stellen
- _____

- Speisenvorbereitung beginnen
- Festkleidung bereitlegen, Schuhe putzen
- letzte Einkäufe erledigen

Vortag

- Speisen vorbereiten
- Handy und Kamera-Akkus aufladen
- _____



- Blumenschmuck dekorieren

Tag der Erstkommunion

- Lachen entspannt. Setzen Sie am Tag der Erstkommunion Ihr schönstes Lächeln auf!



2 Wochen danach

- Fotos mit Kommunionkind entwickeln lassen und abholen
- Erinnerungsalbum erstellen



- Dankeskarten entwerfen und versenden

Wir wünschen Ihnen und Ihrem Kind eine gute Vorbereitungszeit und ein schönes Erstkommunionfest.